



)

(

1

2

6

2015 6 10

5,000

5%

2016 6 22

[2016] 551

2017 5

7

100%

100%



“ + + + ”

“ +”
SaaS
36

1

M

PCS

2

2001

—

PCS

IT

A

7.06%

2019

128%

137,609.88
14,162.76

54.21%
138.93%

15,541.56

“ + + + ”
20-30%

SaaS

AI

36

2018

100%

30%

SaaS

30 40

“ AMAZON GO ”

10,752.08

24.62%


72%


3


4

5

1







6

1

2

3

--	--	--	--	--	--	--	--	--	--	--	--	--	--	--


2

--	--	--	--	--	--	--	--	--	--	--	--	--	--	--

2019
 08 1 5,760 -302,0 -2,13%
 4

72%

--	--	--	--	--	--



“

”

“

”

287,990 2015 4,348,640
 2019 3 4
 2019 020 287,990 2018 3 4
 2019 4 24 2015
 2018 " " 2 "
 2015 2018 2015 30% 2018
 6% " 9,853.97 192,321.15
 2018 5.12% 6% 2015
 2015 2015 2015
 4,348,640 2019 5 23 2015
 2015
 2019 064 2015
 4,348,640 2019 5 23 2015
 2017
 2019 2 22 2017
 6 2017
 2017 2016 ,

2019 6 18 2019

2019 6 6
2019-085



2018 03 22 220,000 2018 12 28 8,000

						28		
	2019 04 26	250,000	2019 06 28	8,000		2019 06 28 2019 12 19		

2019 5 30

3 3

2019

2019 5 31
2019-070

2019 5 30
2019 6 18 2019

2019 6 14
2019 7 11 2019

1

2019 5 31

2019-074 2019 6 6
2019-089 2019 6 14
2019-090 2019 5 31
2019-073 2019 6 26

2019-095

2

2019 5 31
6 14

2019-71 2019
2019-090

1 2019 2 27

1 15.00 / 19.00 / 333 3333
-666 6666 263 1578 -526 3157

- 2
- 3
- 4

2019 2 28

2019-014

2
1
0.73% 17.17 / 10.91 / 3,526,268 53,898,404.60

2
0.73% 2019 8 2 17.17 / 13,365.72 3,526,268 10.91 / 53,898,404.60

3
2019 8 5

2019-106

2019 5 30 < > 2019 6 25

2019 5 31 2019 6 25

1 2017
2019 4 24 2017
2017

100% 94,660.12
2019 4 26 2017
2019-040

2
2019 4 24 “

” “ 20% ”

36,552,941.02
2019 4 26
2019-039

2019 2 22

4.9 98% 0.1 5 2% 2018
12 3 2018 2019 2 22

2019-006 2019 2 22

2018

1
2019 4 24 2018
2018 61,485,249.97 2018 (

) 2018 2018
152,349,109.16 150,000,000.00
2019 4 26 2018
2019-057
2
2019 4 24 2018
() 2018
2018 208,022,148.12 90,000,000.00 2018
2019 4 26 2018
2019-058
2019 6 5 2019
2019 6 18 2019
2019 6 6
2019-087 2019-086

1

0.73%

17.17 /

10.91 /

3 526 268

53 898 404 60

2

	1,350		450	1,800		2019 6	2019 12 26
					25		
						2019 12 26	
						25%	
						6	

	20,519,254		20,519,254
	16,667,394		16,667,394
	15,550,000		15,550,000
215	12,629,499		12,629,499
LCF	12,000,000		12,000,000
	11,432,176		11,432,176
	7,747,657		7,747,657
156	6,747,560		6,747,560
	6,324,347		

--	--	--	--	--	--	--	--	--	--

			2019 05 30	
			2019 05 30	
			2019 06 14	
			2019 07 11	2019
			2019 06 18	2019
			2019 05 30	
			2019 05 30	
			2019 05 30	
			2019 06 18	
			2019 06 25	

|

[REDACTED]

[REDACTED]

[REDACTED]

[REDACTED]




--	--	--

4

--	--







2.

3.

4.

			%	%
			96.32	96.32
			100.00	100.00
			100.00	100.00
			100.00	100.00
Nexgo, Inc.			100.00	100.00
			100.00	100.00

2

3

7

1

2

8

9


1.

2.


4.

5.

6.



--	--



2

3

4

5

16

17

18

1

2

19

20

21

22

1

2

-
- 1.
 - 2
 - 3
 - 4

5.

23

24

1

2

3

25

1

3

4

27

28

29

30

1

1

2

2

1)

2 .

32

1

2

33

34

1

2

3

4

35

36

1

2

37

3

4

38

jV3D,@

41 /

1

2

3

42

1





1

2

3

--	--	--

4

1

--	--	--

2



--	--

--	--	--	--	--	--

4

单位名称	是否为关联方	账面余额	占总额比例
第一分公司	否	15,344,000.00	0.51%
第二分公司	否	35,044,000.00	1.24%
第三分公司	否	6,990,000.00	0.23%
第四分公司	否	53,100,000.00	1.63%
第五分公司	否	2,210,000.00	0.01%
第六分公司	否	12,514,000.00	0.41%
第七分公司	否	12,514,000.00	0.41%

5

6

6

--	--	--

7

1

2

序号	单位名称	是否为关联方	账面余额	占总额比例
1	湘潭市电线电缆有限公司	否	2,339,155.00	13.49%
	湘潭市电线电缆有限公司	否	39,155.00	
	湘潭市电线电缆有限公司			

8

1

--	--	--	--	--

2

--	--	--

--	--	--	--	--

3



--	--	--	--	--

9

1

2

3

4

--	--

10

--	--	--

--	--	--	--	--

11

--	--	--	--	--	--	--

12

--	--

[Shaded]					[Shaded]			
[Shaded]	[Shaded]	[Shaded]	[Shaded]	[Shaded]	[Shaded]	[Shaded]	[Shaded]	[Shaded]

[Shaded]	[Shaded]	[Shaded]
[White]	[White]	[White]
[White]	[White]	[White]

[White]	[White]	[White]
[White]	[White]	[White]

[White]	[White]	[Shaded]
[White]	[White]	[Shaded]
[White]	[White]	[Shaded]
[White]	[White]	[Shaded]
[White]	[White]	[Shaded]
[Shaded]	[Shaded]	[Shaded]
[Shaded]	[Shaded]	[Shaded]



[Shaded]	[Shaded]	[Shaded]	[Shaded]
----------	----------	----------	----------




--	--	--	--	--

2

3

17



“ ”

2019 1 1

1

”

“

”

2

“

”

“

”

3

2019

2018

1

2

--	--	--	--	--	--

3

--	--	--	--	--

4

--	--

5

--	--	--

6



1



2

--	--	--

27

--	--	--	--	--

28

1

2

29

--	--	--	--	--	--	--



5

--	--	--	--

31

32

1

2

--	--	--	--	--

33

--	--	--

--	--

41

1

--	--	--

2

3

--	--	--

45

1

46

1

--	--	--

2

3

4

47

--	--	--

48



1



2



49

1



2






50

--	--	--	--

51

--	--	--	--	--



56

57

60

63

64

65

66

67

68

69

--	--	--


70

--	--	--

71

--	--	--

72



3

4

5

6

2

3

4

80

81

82

1

2

83

84

1

--	--	--	--

2

85

1

1

--	--	--	--	--	--	--	--	--

2

--	--

3

4

5

6

--	--

3

3

4

5

6

1

1

4

5

2

1

2

--	--

3

1

2

3

4

5

6

--	--	--	--

7

8

4

5

6

1

2

3

4

5

6

7

8

9

1

--	--	--	--	--	--

2

3

--	--

4

5

1

--	--	--	--	--	--

--	--	--	--

2

/

/

--	--	--	--	--	--	--

--	--	--	--	--	--	--

3

--	--	--	--

4

--	--	--	--	--

--	--	--	--	--

5

6



7



2017
2019 2 22

6

2017
2017

2017
312,288

2016
2017

,
7,507,843

2019 3 4
2019 064

4 2
M 0g Á pyÁŽ ‡ p o33GGÍ Ä

} €Öp|



2

3

1



2

3

4

1

1



2



2

3

1

2

4

5

--	--	--	--	--	--	--

6

1

2

--	--	--	--

3

4

7

2019 5 30 72% 72%

5% " " " "

31% 20% 21%

72% 28%

8,000 100% 72% 5,760

2019 6 26 72% 2019-069

1,152

72%

2019-098

2019 5 30

3 3

2019

2019 5 31
2019-070

8

2019 2 27

1		15.00 /	19.00 /	333.3333
-666.6666	263.1578	-526.3157		
2				
3				
4				

2019 2 28

2019-014

1		3,526,268	0.73%	17.17 /
	10.91 /	53,898,404.60		13,365.72
2		3,526,268		0.73%
17.17 /	10.91 /	53,898,404.60		
13,365.72				

2019 8 5

2019-106

2015
2019 2 22

2015

	3		2015	
2015		2015		
287,990		2015		4,348,640

2019 3 4
2019-020

287,990

2018 3 4

2019 4 24

2015

	2018		"	" 2 "
	2015	2018	2015	30% 2018
6% "				
2018		9,853.97		192,321.15
5.12%		6%		2015

2015

2015

2015

4,348,640

2019 5 23

2015

2019 064

2015

4,348,640

2019 5 23

2015

2017

M i

M

M

20

/

Á



2

--	--	--

3

--	--

--	--	--	--	--	--

4

单位名称	期末余额	占应收账款期末余额的比例(%)
第一名	5,397,606.68	30.62%
第二名	5,194,005.50	29.47%
第三名	1,564,931.05	8.88%
第四名	711,882.86	4.04%
第五名	528,696.56	3.00%
合计	13,397,022.65	76.03%

5

6

2

1

--	--	--

--	--	--	--	--

2

--	--	--

--	--	--

3

1



2

3

4

5

--	--	--

6

1

2

3

1

2

3

4

2020